

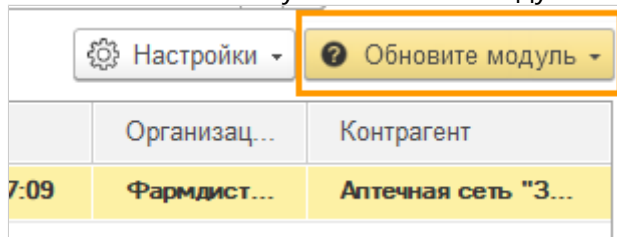
## Обновление модуля

Обновления модуля Диадок доступно с версии модуля 3.0.

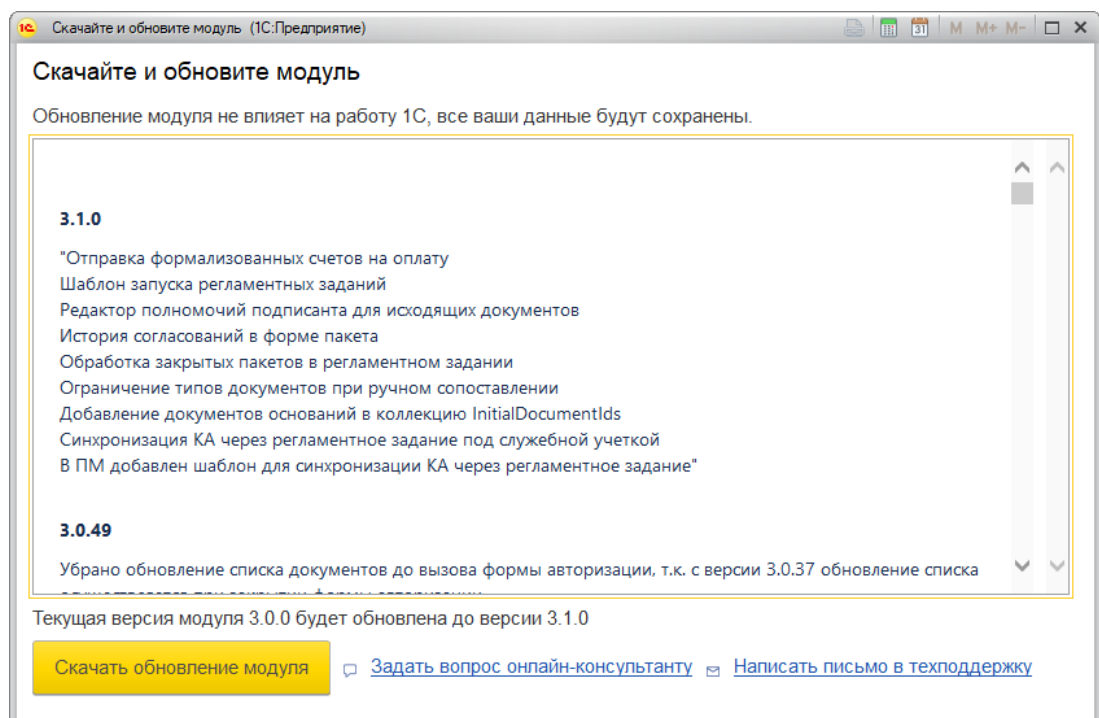
Предложение обновить модуль появляется в том случае, когда запущена не самая последняя версия модуля.

Чтобы обновить модуль Диадока, выполните следующее:

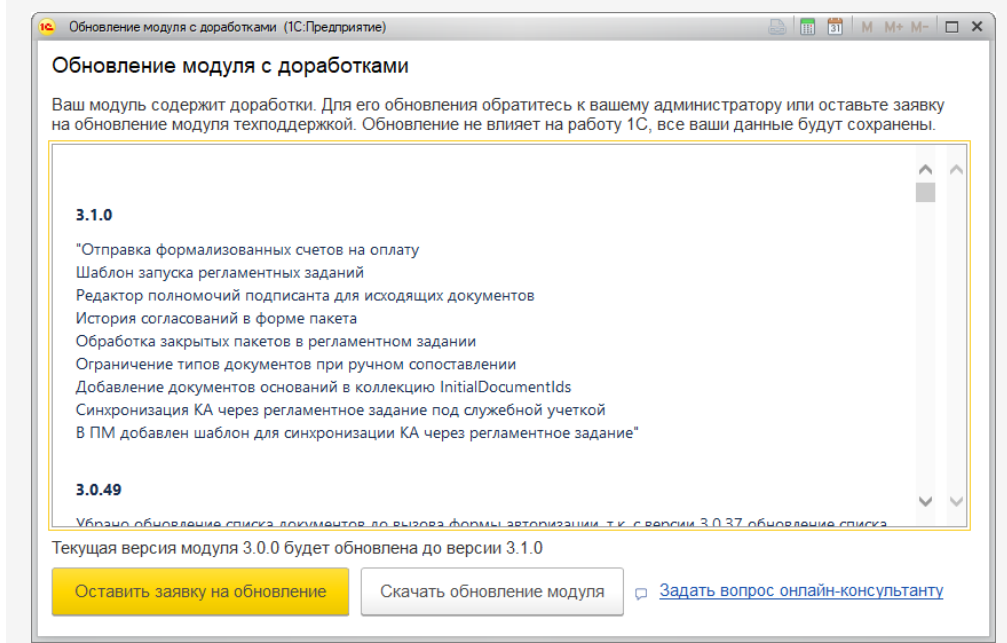
1. Нажмите на кнопку «Обновите модуль».



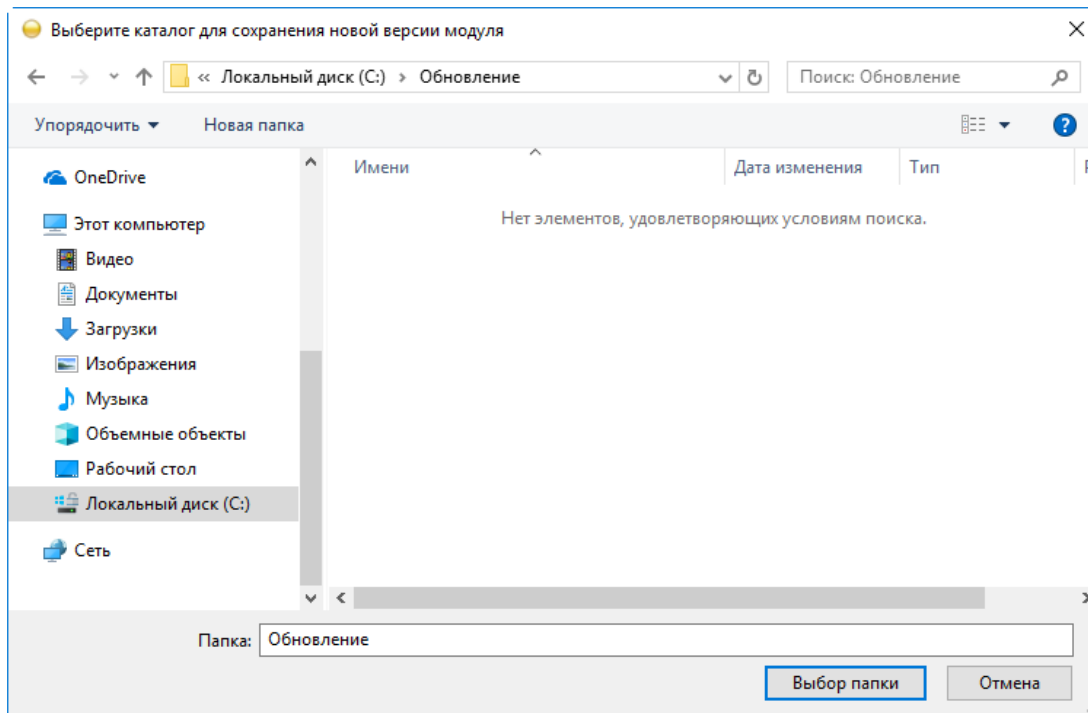
2. В открывшемся окне нажмите «Скачать обновления модуля».



Если есть кнопка «Оставить заявку на подключение», значит ваш модуль содержит доработки. Для его обновления обратитесь к вашему администратору или оставьте заявку на обновление модуля техподдержкой. Обновление не влияет на работу 1С, все данные будут сохранены.



3. Укажите папку, в которую будет сохранен модуль, и нажмите «Выбор папки».



4. Откройте скачанный модуль через пункт меню «Файл» → «Открыть» или добавьте в список дополнительных внешних обработок. Подробнее см. в статье [Запуск модуля](#).