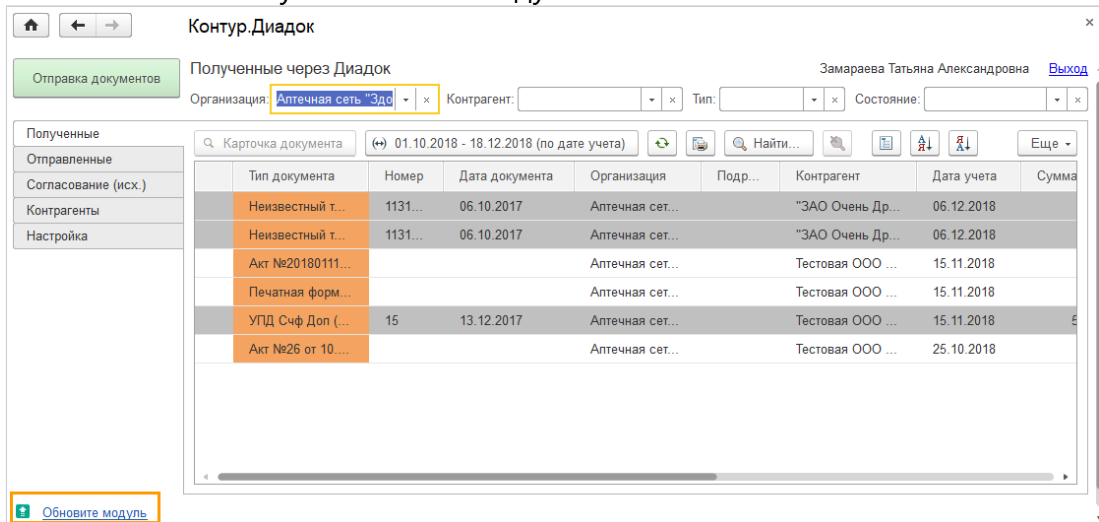


Обновление модуля до версии 5.29

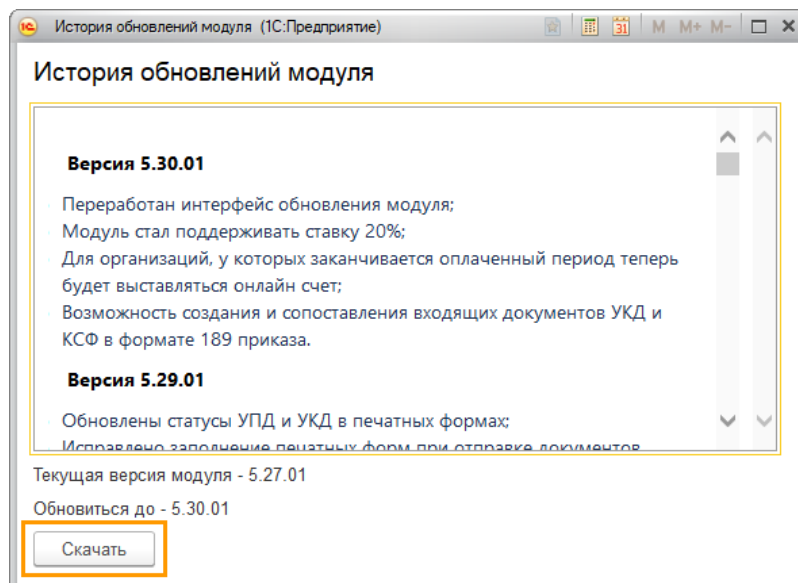
Если версия вашего модуля 5.30 и выше, то воспользуйтесь инструкцией по обновлению модуля с версии 5.30.

Чтобы обновить модуль Диадока, выполните следующее:

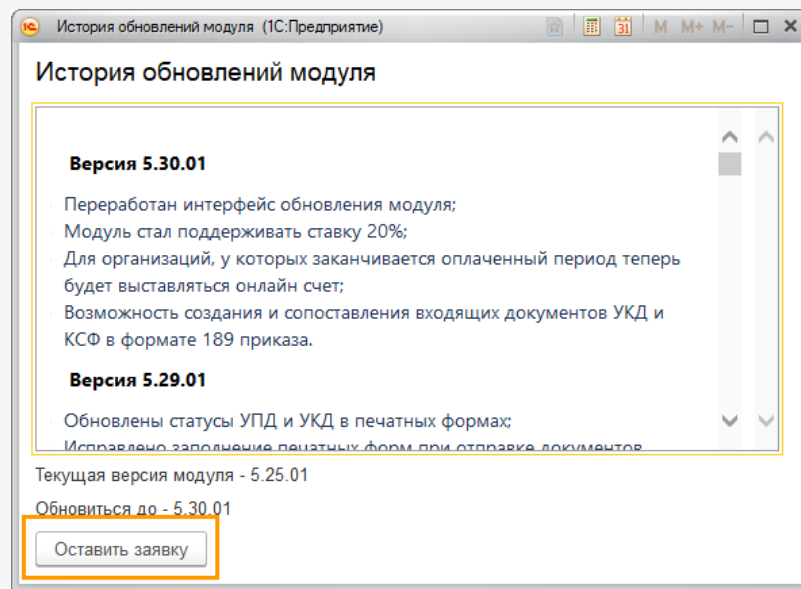
1. Нажмите на кнопку «Обновите модуль».



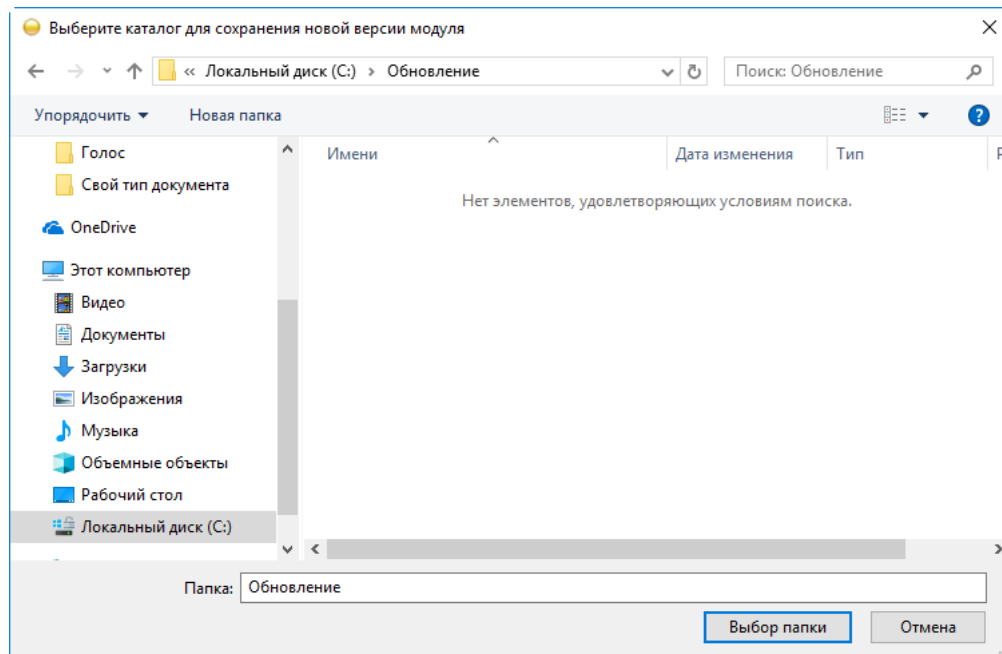
2. В открывшемся окне нажмите «Скачать».



Если кнопки «Скачать» нет, а есть кнопка «Оставить заявку», значит ваш модуль содержит доработки. Для его обновления обратитесь к вашему администратору или оставьте заявку на обновление модуля техподдержкой, нажав на кнопку «Оставить заявку». Обновление не влияет на работу 1С, все данные будут сохранены.



3. Укажите папку, в которую будет сохранен модуль, и нажмите «Выбор папки».



4. Откройте скачанный модуль через пункт меню «Файл» → «Открыть» или добавьте в список дополнительных внешних обработок. Подробнее см. в статье [Запуск модуля](#).