

## Модуль Диадок для 1С 8.1, 8.2 и 8.3

Модуль предназначен для отправки и получения электронных документов, передаваемых через систему электронного документооборота «Диадок».

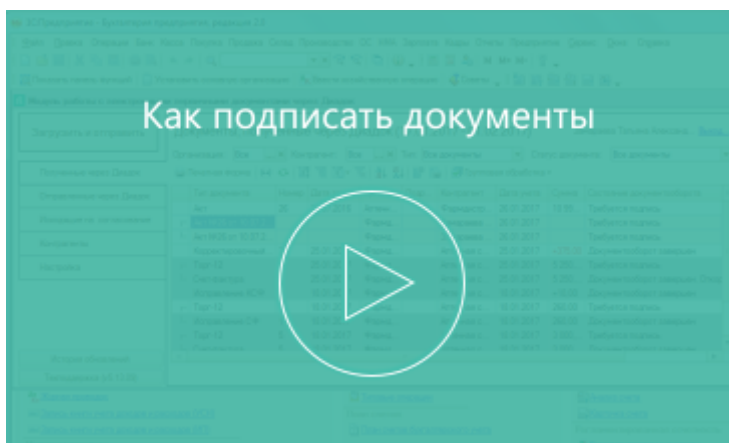
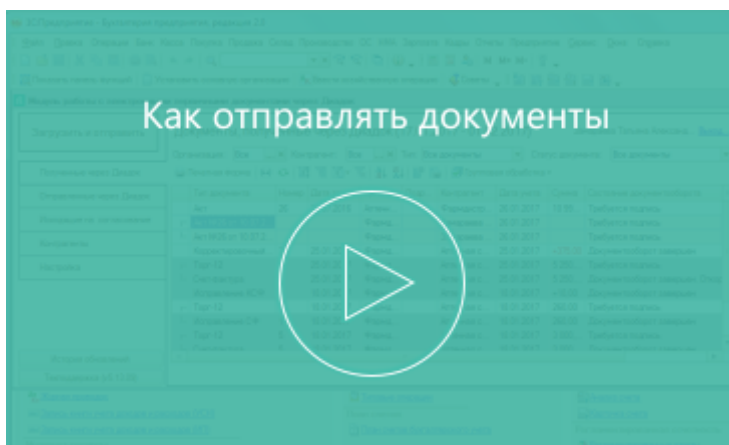
Модуль Диадок позволяет компаниям мгновенно обмениваться любыми внешними и внутренними документами со своими клиентами, поставщиками, партнерами, удаленными подразделениями прямо из 1С.

Все электронные документы в сервисе подписаны электронной подписью и обладают юридической силой.

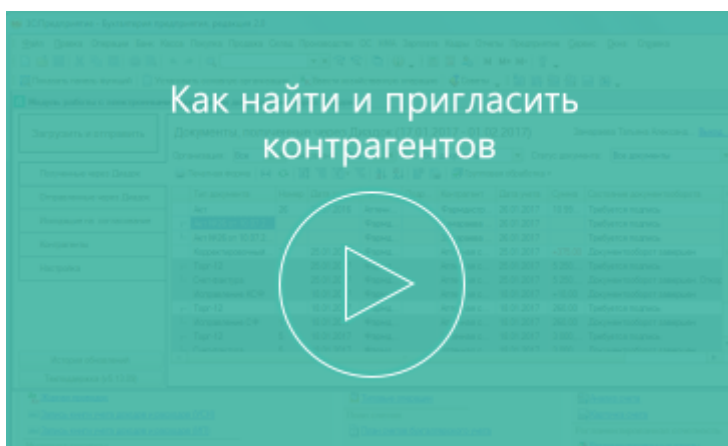
### Поиск в руководстве пользователя

[Скачать Руководство пользователя модуля Диадок для 1С 8.1, 8.2, 8.3.pdf](#)

### Видеоинструкции

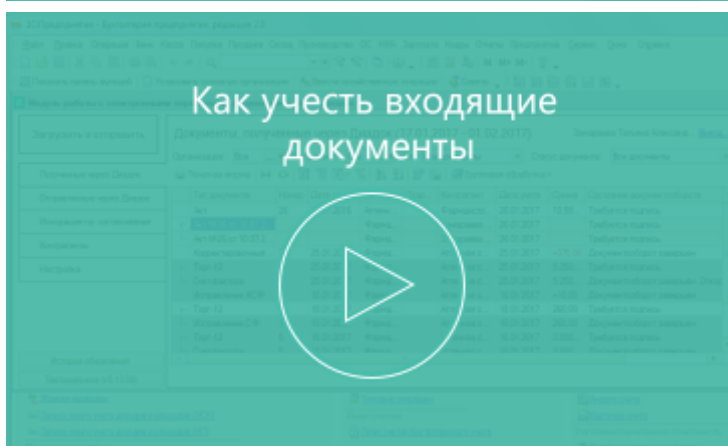


Как найти и пригласить контрагентов



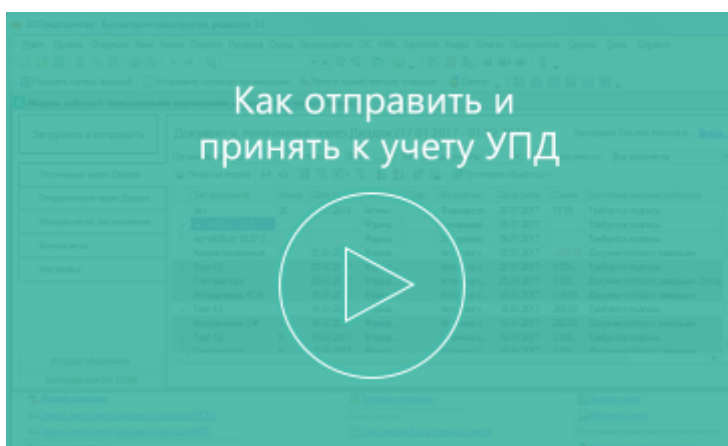
The screenshot shows the '1C:ERP' software interface. At the top, there is a navigation bar with various menu items. Below it, a sidebar contains several icons for different functions. The main area displays a table of counterparties with columns for name, type, and status. A large white play button is centered over the table.

Как учесть входящие документы



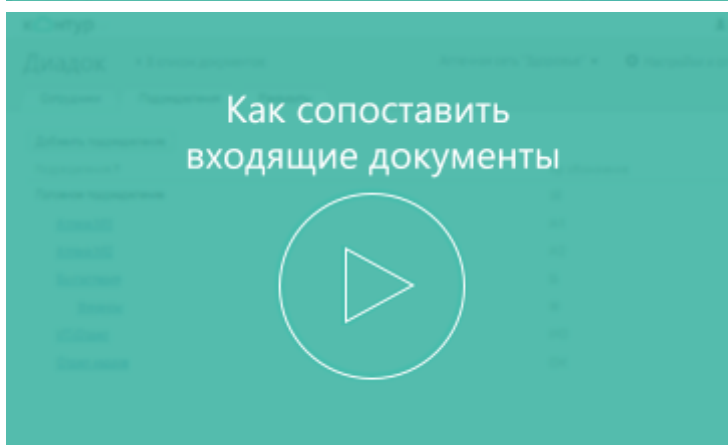
The screenshot shows the '1C:ERP' software interface. At the top, there is a navigation bar with various menu items. Below it, a sidebar contains several icons for different functions. The main area displays a table of incoming documents with columns for document type, date, and amount. A large white play button is centered over the table.

Как отправить и принять к учету УПД



The screenshot shows the '1C:ERP' software interface. At the top, there is a navigation bar with various menu items. Below it, a sidebar contains several icons for different functions. The main area displays a table of UPD (Unified Document) documents with columns for document type, date, and amount. A large white play button is centered over the table.

Как сопоставить входящие документы



The screenshot shows the '1C:ERP' software interface. At the top, there is a navigation bar with various menu items. Below it, a sidebar contains several icons for different functions. The main area displays a table of incoming documents with columns for document type, date, and amount. A large white play button is centered over the table.